

WIR IN
WIESAU

Link zur Homepage



SCAN ME



Kurzanleitung zum Erstellen von Schülerausweisen am BSZ Wiesau





KURZINFOS

- Schülersausweise werden ab sofort selbständig von den SuS erstellt, inkl. Foto Upload.
- Es gibt wahlweise eine digitalen und/oder einen gedruckten Schülersausweis (Scheckkartenformat).
- Die Erstellung erfolgt über einen externen Dienstleister in Kooperation mit dem Sekretariat.
- Alle Infos finden sich auf der Homepage des BSZ Wiesau.
- Die Erstellung ist kostenpflichtig und direkt an den Dienstleister zu bezahlen:
 - 1 - 2,5Jahre Laufzeit: 1,95€ digital, 3,95€ Scheckkarte
 - 3 - 3,5Jahre Laufzeit: 2,95 digital, 4,95 Scheckkarte
- Jeder Ausweis wird vom Sekretariat validiert!
- Die gedruckte Version wird über die Klassenleitungen nach Bestellung und Lieferung verteilt.
- Nach dem Schulaustritt (geplant oder ungeplant) wird der digitale Ausweis gelöscht und der gedruckte Ausweis (falls seine Laufzeit nicht abgelaufen ist) eingesammelt.



ERSTELLUNG DES SCHÜLER AUSWEISES

Auf der Schulhomepage befindet sich im Bereich „Beruflicher Bildungscampus“ ein Unterpunkt „Schülerausweis“

bsz-wiesau.de/staatliche-berufsschule/schulanmeldung/schuelerausweise

Schulorganisation
Schulleben
Seminarschule
Berufsschule plus
Fachschaften
Erasmus+
Duales Studium
Qualitätsmanagement
Beratungsangebote
Fördervereine
Verpflegung
Schülerwohnheim
und
s-
haften

Schülerausweis

Schülerausweis am BSZ Wiesau - digital

Hier können Sie Ihren Schülerausweis selbst erstellen und digital auf Ihr Smartphone laden. Sie können auch den klassischen Schülerausweis im Checkkartenformat wählen.

Unterhalb dieser Beschreibung befinden sich die Logos unserer unterschiedlichen Schulen. **Wählen** Sie innerhalb der Schule, an der Sie angemeldet sind, die **richtige Laufzeit durch Anklicken des Symbols** (z.B. Staatliche Berufsschule --> **Schülerausweis 2,5 Jahre**) aus. Die Laufzeit entspricht grundsätzlich der **Zeit**, in der Sie **geplant an unserer Schule** sind. Es zählt jeweils das aktuelle Schuljahr als erstes Jahr bis zum Schuljahresende. Schülerinnen und Schüler, die uns vor Ende ihrer Ausbildungszeit verlassen (Sprengeelbeschulung), wählen demnach den Zeitraum bis zum Schulwechsel.

Die Dienstleistung wird in Kooperation mit einem Fremddienstleister durchgeführt und ist auch direkt an diesen zu bezahlen. Die Kosten richten sich nach der Laufzeit und der gewählten Variante (digital/Print). Eine **Anmeldung ist nur mit der Schul-E-Mail-Adresse** möglich. Jeder bestellte Ausweis wird über das Sekretariat freigegeben. Sobald Sie vom BSZ Wiesau abgemeldet werden, wird die digitale Variante gelöscht und der gedruckte Ausweis eingesammelt.

Sollten Sie einen gedruckten Schülerausweis wünschen, wird dieser an das Sekretariat geliefert und an Ihre Klassenleiterinnen bzw. Klassenleiter weitergegeben. Dies dauert ca. 1,5 Wochen.

Bei Rückfragen wenden Sie sich bitte an Ihre Klassenleitung oder das Sekretariat.

Auswahl der richtigen Schule und Laufzeit des Schülerausweises

In jeder Menüleiste rechts ist dieser Link ebenfalls zu finden

Intranet

Online Shop
Jetzt einkaufen

BSZ Wiesau
Pestalozzistraße 2
95676 Wiesau

Schul-anmeldung Berufsschule

Schülerausweis

Blockpläne













Online-Bewerbung Informatik Campus




ERSTELLUNG DES SCHÜLER AUSWEISES

Alle Schülerinnen und Schüler des BSZ Wiesau die einen Ausweis erstellen möchten, wählen die richtige Schule und den richtigen Zeitraum der Gültigkeit. Dazu auf die jeweilige Laufzeitangabe klicken:

Auswahl der richtigen Schule und Laufzeit des Schülerausweises

 BSZ WIESAU Staatliche Berufsschule	 1 Jahr	 2 Jahre	 2,5 Jahre	 3 Jahre	 3,5 Jahre
 BSZ WIESAU Hotel- & Tourismusmanagement	 3 Jahre				
 BSZ WIESAU Informatik Campus Berufsfachschule	 3 Jahre				
 BSZ WIESAU Informatik Campus Fachschule	 2 Jahre				





ERSTELLUNG DES SCHÜLERAUSWEISES

KEINE COOKIES!! Bestätigen!

The screenshot shows a web browser window with the URL 'cardy.cloud/s/bsz-wiesau/ht-3'. The page features the 'cardy.cloud' logo and a 'Datenschutz' link. A central white box contains the following text:

Bestätigung Ausweisbestellung

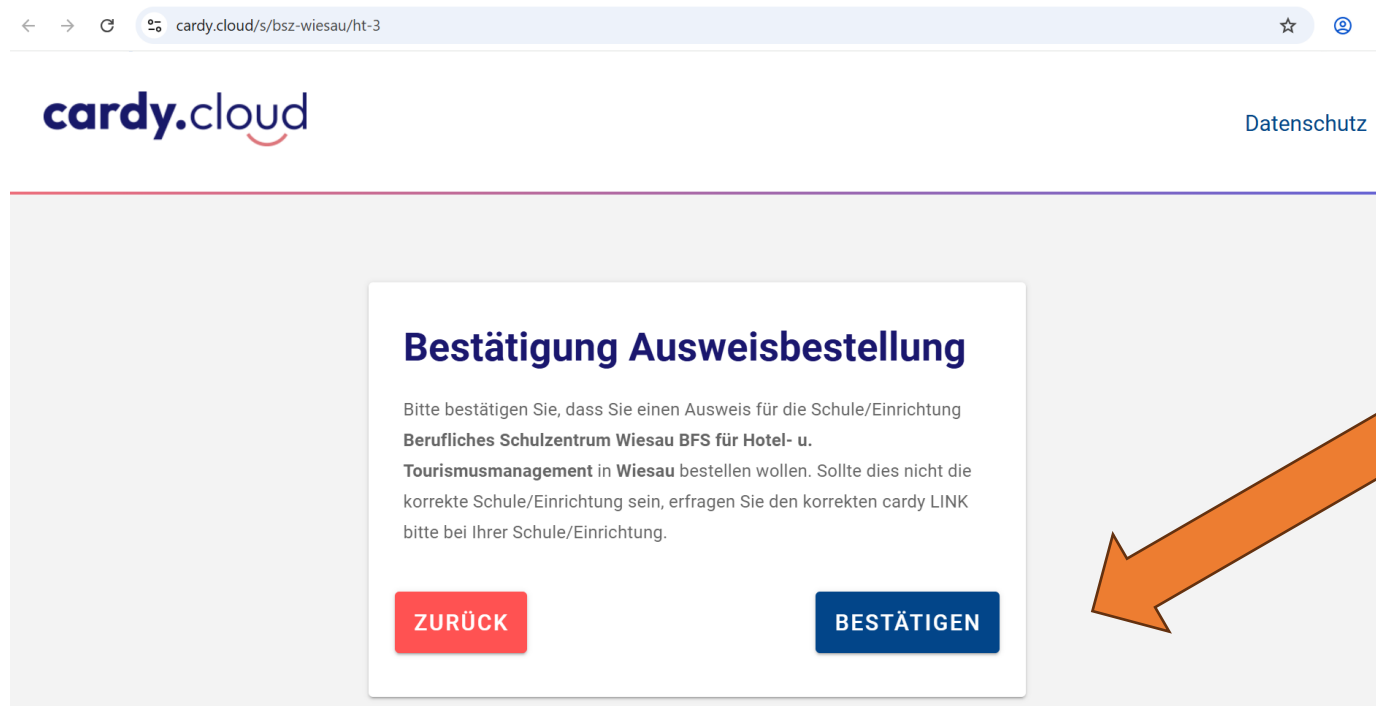
Bitte bestätigen Sie, dass Sie einen Ausweis für die Schule/Einrichtung **Berufliches Schulzentrum Wiesau BFS für Hotel- u. Tourismusmanagement in Wiesau** bestellen wollen. Sollte dies nicht die korrekte Schule/Einrichtung sein, erfragen Sie den korrekten cardy LINK bitte bei Ihrer Schule/Einrichtung.

Below this box, there is a red button labeled 'SCHLIESSEN'. A large orange arrow points from the right towards the button. At the bottom of the page, there is a paragraph of text: 'Unsere cardy Ausweis Website verwendet **keine** Cookies. Die Tracking Dienste Google Analytics und Google Tag Manager sind nicht aktiviert. Alle Daten werden ausschließlich auf Servern in Europa an den Standorten Frankfurt und Helsinki gespeichert. Näheres dazu finden Sie in unseren Datenschutzhinweisen.'



ERSTELLUNG DES SCHÜLER AUSWEISES


Bestätigen, dass man an der gewählten Schule ist! Eine Falschangabe führt nicht zum Ziel, da jeder Ausweis im Sekretariat freigegeben werden muss. Es kann nur mit der **Schul-E-Mailadresse (...@bswiesau.de.onmicrosoft.com)** ein Ausweis ausgestellt werden. An diese Adresse werden im Anschluss die Zugangsdaten versendet.



ERSTELLUNG DES SCHÜLER AUSWEISES

Folgende Punkte abarbeiten:

1. Bild hochladen oder direkt am Smartphone erstellen
2. Vorname und Name eingeben
3. Geburtsdatum eingeben
4. Schul-E-Mail Adresse eingeben
5. Schüler-ID eingeben (mit dieser kann man sich am Bezahl-Terminal im Schulhaus ausweisen. Zu finden ist sie unter www.digikabu.de unter BSZ PAY)
6. Klassenbezeichnung angeben
7. Wählen nur für das Smartphone und/oder auch als Scheckkarte
8. Bestätigen und über gewünschte Zahlungsoption bezahlen
9. Cardy app (iOS/Android Stores) downloaden, um digitalen Ausweis am Handy zu nutzen (Zugangsdaten per Mail)
10. Nach der Bezahlung wird die Bestellung im Sekretariat geprüft und der Ausweis damit gültig.
11. Eine ggf. bestellte Scheckkarte wird nach ca. 1,5 Wochen ins Sekretariat geliefert und verteilt.



WIR IN WIESAU